



Republika Hrvatska
Ministarstvo unutarnjih poslova
PU koprivničko-krizevačka

OBJAVLJIVO



**Pokazatelji stanja sigurnosti
u 2014. godini**

Koprivnica, siječanj 2015. godine

OSNOVNI POKAZATELJI

Vrste pojava i događaja	2014.	2013.	+/- (%)
Kaznena djela - po službenoj dužnosti	1.437	1.294	11,1%
Kaznena djela - po privatnoj tužbi i izostanak prijedloga	658	727	-9,5%
Kaznena djela - bez prometa	1.411	1.269	11,2%
Prometne nesreće	593	661	-10,3%
Prekršaji u prometu	11.846	12.453	-4,9%
Prekršaji protiv JRM-a	414	555	-25,4%
Ostali prekršaji	945	1.276	-25,9%
Požari i eksplozije	45	96	-53,1%
Ostali sigurnosni događaji	171	133	28,6%
Samoubojstva i pokušaji	49	40	22,5%
Broj putnika preko državne granice	240.662	235.811	2,1%

Tabela: Osnovni pokazatelji

Opće stanje sigurnosti tijekom 2014. godine obilježeno je:

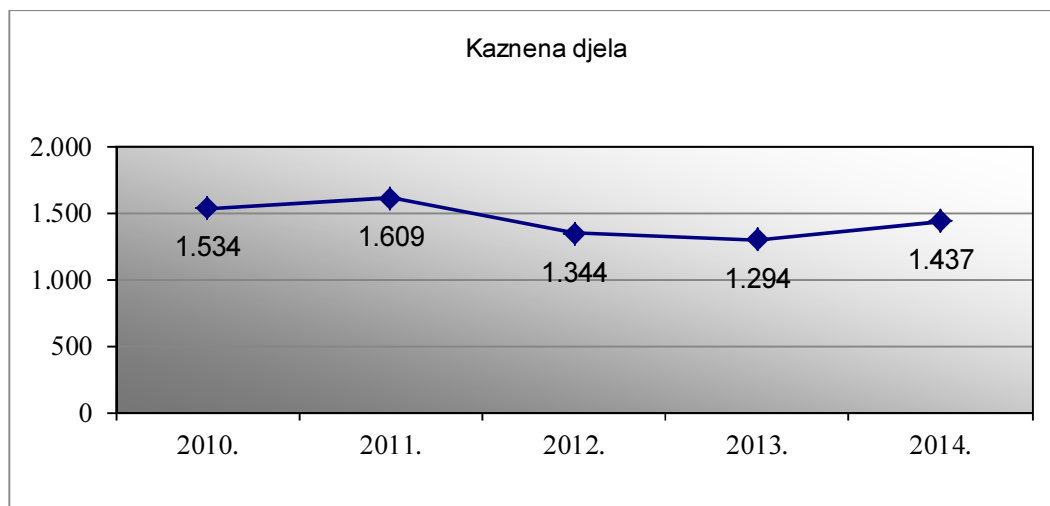
- povećanjem broja kaznenih djela koja se progone po službenoj dužnosti sa 1.294 na **1.437**, odnosno za 11,1%,
- smanjenjem ukupne otkrivačke djelatnosti kaznenih djela koja se progone po službenoj dužnosti sa 77,7% na **77,0%**,
- rješavanjem **4** kaznena djela iz ranijih godina (2013.-42), čime razriješenoost kaznenih djela koja se progone po službenoj dužnosti iznosi **77,2%** (2013.-81,0%),
- smanjenjem broja prometnih nesreća sa 661 na **593**, odnosno za 10,3%,
- povećanjem broja poginulih osoba u prometnim nesrećama sa 6 na **7** ili 16,7%,
- povećanjem broja teško ozlijeđenih osoba u prometnim nesrećama sa 59 na **62**, odnosno za 5,1%,
- smanjenjem broja lako ozlijeđenih osoba u prometnim nesrećama sa 313 na **292**, odnosno za 6,7%,
- smanjenjem broja prekršaja protiv javnog reda i mira sa 555 na **414**, odnosno za 25,4%,
- smanjenjem broja požara sa 96 na **43**, odnosno za 55,2%,
- povećanjem broja eksplozija na 2 (2013.-0),
- povećanjem broja ostalih sigurnosnih događaja sa 133 na **171**, odnosno za 28,6%,
- povećanje broja samoubojstava i pokušaja samoubojstva sa 40 na **49**, odnosno za 22,5%,
- povećanjem broja prijelaza državne granice sa 235.811 na **240.662**, odnosno za 2,1%.

I. STANJE I KRETANJE KRIMINALITETA

STRUKTURA KAZNENIH DJELA

VRSTA KRIMINALITETA	2014.	2013.	+/- (%)
OPĆI	670	626	7,0%
GOSPODARSKI	215	194	10,8%
DROGE	194	189	2,6%
KD NA ŠTETU DJECE I OBITELJI	264	178	48,3%
ORGANIZIRANI	67	80	-16,3%
TERORIZAM, EKSTREMNO NASILJE I RATNI ZLOČIN	1	2	-50,0%
UKUPNO (bez prometa)	1.411	1.269	11,2%
UKUPNA RAZRIJEŠENOST (bez prometa)	76,5%	77,4%	-0,8%
PROMET	26	25	4,0%
SVEUKUPNO	1.437	1.294	11,1%
SVEUKUPNA RAZRIJEŠENOST	77,0%	77,7%	-0,8%

Tabela: Struktura kaznenih djela



Grafikon: Kaznena djela od 2010. do 2014.

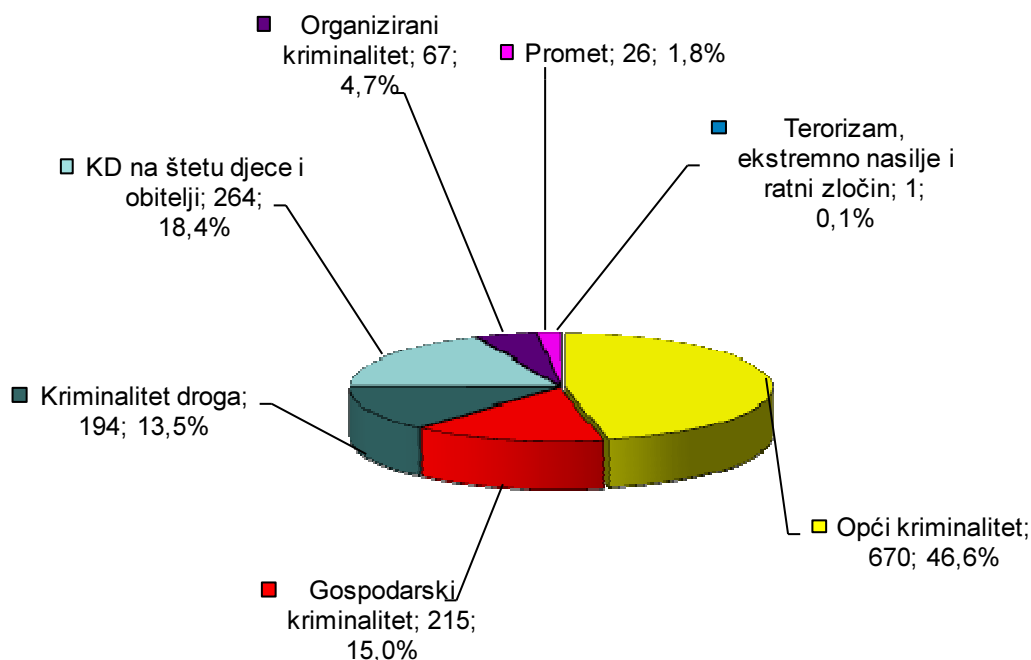
U 2014. godini evidentirano je 1.437 kaznenih djela, što je u odnosu na 1.294 djela iz prethodne godine povećanje za 143 djela ili 11,1%.

Za počinjena kaznena djela prijavljene su 643 osobe (2013.-650).

Ukupna razriješenost iznosi 77,0% (2013.-77,7%). Razriješena su i 4 kaznena djela počinjena u prethodnim godinama (2013.-32) tako da sveukupna aktivnost na razrješavanju kaznenih djela iznosi 77,2% (2013.-81,0%).

Materijalna šteta u evidentiranim kaznenim djelima iznosi 36.123.048,00 kn (2013.-17.635.752,00 kn), što je povećanje za 18.488.296,00 kuna ili 104,8%.

U počinjenim kaznenim djelima, bez segmenta prometa, stradale su 23 osobe (2013.-38). Smrtno su stradale 3 osobe (2013.-3), teške ozljede zadobilo je 15 osoba (2013.-7), dok je lake ozljede zadobilo 37 osoba (2013.-13).



Grafikon: Struktura kaznenih djela

Najbrojnija su kaznena djela općeg kriminaliteta i ista čine 46,6% ukupnog broja djela (2013.-48,4%), odnosno evidentirano je 670 djela (2013.-626). Slijede kaznena djela na štetu djece i obitelji sa 18,4% (2013.-13,8%) ili sa 264 djela (2013.-178), kaznena djela gospodarskog kriminaliteta sa 15,0% ukupnog broja (2013.-15,0%), odnosno evidentirano je 215 djela (2013.-194), zlorabe opojnih droga sa 13,5% (2013.-14,6%), odnosno sa 194 djela (2013.-189), kaznena djela organiziranog kriminaliteta sa 4,7% (2013.-6,2%) ili sa 67 djela (2013.-80), te kaznena djela prometa sa 1,8% (2013.-1,9%) ili sa 26 djela (2013.-25) i kaznena djela terorizma, ekstremnog nasilja i ratnog zločina sa 0,1% (2013.-0,2%), odnosno sa 1 djelom (2013.-2).

U odnosu na prethodnu godinu povećanje broja kaznenih djela evidentirano je u segmentu kaznenih djela na štetu djece i obitelji za 86 djela ili 48,3%, u segmentu kaznenih djela općeg kriminaliteta za 44 djela ili 7,0%, u segmentu gospodarskog kriminaliteta za 21 djelo ili 10,8%, u segmentu zlouporabe opojnih droga za 5 djela ili 2,6% i prometa za 1 djelo ili 4,0%.

S druge strane, smanjenje broja evidentiranih kaznenih djela prisutno je u segmentu organiziranog kriminaliteta za 13 djela ili 16,3% i u segmentu terorizma, ekstremnog nasilja i ratnog zločina za 1 djela ili 50,0%.

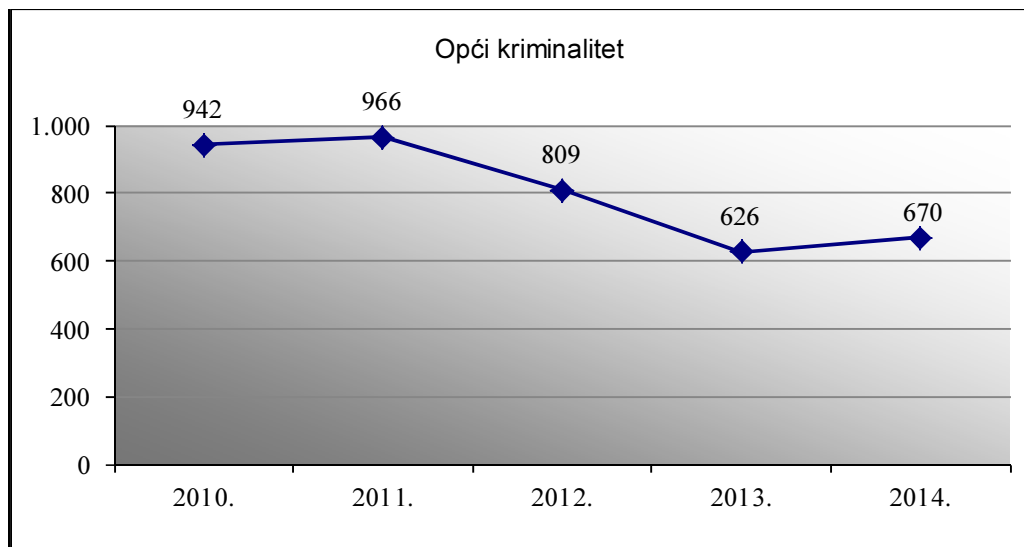
Kaznena djela po glavama	Broj KD		+/- (%)	Udio u ukupnom broju		% ukupne razriješenosti	
	2014.	2013.		2014.	2013.	2014.	2013.
KD protiv čovječnosti i ljudskog dostojanstva (gl.9)							
KD protiv života i tijela (gl.10)	27	49	-44,9%	2,1%	3,4%	100,0%	100,0%
KD protiv ljudskih prava i temeljnih sloboda (gl.11)							
KD protiv radnih odnosa i socij. osiguranja (gl.12)							
KD protiv osobne slobode (gl.13)	80	119	-32,8%	6,2%	8,3%	98,8%	97,5%
KD protiv privatnosti (gl.14)	6	56	-89,3%	0,5%	3,9%	83,3%	75,0%
KD protiv časti i ugleda (gl.15)							
KD protiv spolne slobode (gl.16)	8	15	-46,7%	0,6%	1,0%	100,0%	86,7%
KD protiv spolnog zlost. i iskorišt. djeteta (gl.17)	27	49	-44,9%	2,1%	3,4%	100,0%	100,0%
KD protiv braka, obitelji i djece (gl.18)	81	90	-10,0%	6,3%	6,3%	100,0%	100,0%
KD protiv zdravlja ljudi (gl.19)	189	194	-2,6%	14,6%	13,5%	100,0%	100,0%
KD protiv okoliša (gl.20)	14	10	40,0%	1,1%	0,7%	57,1%	40,0%
KD protiv opće sigurnosti (gl.21)	7	5	40,0%	0,5%	0,3%	85,7%	100,0%
KD protiv sigurnosti prometa (gl.22)	25	26	-3,8%	1,9%	1,8%	96,0%	100,0%
KD protiv imovine (gl.23)	518	521	-0,6%	40,0%	36,3%	46,7%	42,0%
KD protiv javnog reda (gl.24)	122	150	-18,7%	9,4%	10,4%	100,0%	100,0%
KD protiv rač. sustava, programa i podataka (gl.25)	6	2	200,0%	0,5%	0,1%	83,3%	50,0%
KD protiv krivotvorenja (gl.26)	55	48	14,6%	4,3%	3,3%	100,0%	95,8%
KD protiv intelektualnog vlasništva (gl.27)							
KD protiv službene dužnosti (gl.28)	37	28	32,1%	2,9%	1,9%	100,0%	100,0%
KD protiv pravosuđa (gl.29)	6	11	-45,5%	0,5%	0,8%	100,0%	100,0%
KD protiv javnog reda (gl.30)	82	64	28,1%	6,3%	4,5%	100,0%	98,4%
UKUPNO	1.294	1.437	-10,0%	100%	100%	77,7%	77,0%

Tabela: Kaznena djela po glavama Kaznenog zakona

OPĆI KRIMINALITET

Evidentirano je 670 kaznenih djela općeg kriminaliteta (2013.-626), što je povećanje za 44 kaznena djela ili 7,0%. Ukupna razriješenost kaznenih djela općeg kriminaliteta iznosi 51,3% (2013.-54,5%). Evidentirano je znatno povećanje u segmentu kaznenih djela Nedozvoljena upotreba osobnih podataka.

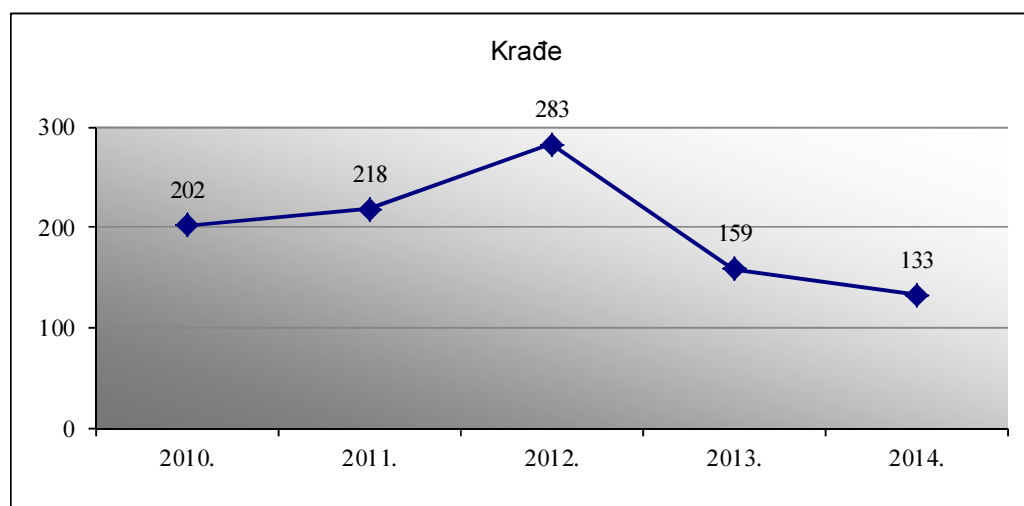
Već je spomenuto da su razriješena i 4 kaznena djela počinjena u prethodnim godinama, a radi se o 2 kaznena djela Teške krađe, 1 kaznenom djelu Teške tjelesne ozljede i 1 kaznenom djelu Nametljivo ponašanje, a sva su iz 2013. godine.



Grafikon: Kaznena djela općeg kriminaliteta od 2010. do 2014.

Počinjnim kaznenim djelima prouzrokovana je materijalna šteta u iznosu od 4.915.951,00 kn (2013.-7.962.490,00 kn), što je 13,6% ukupne materijalne štete (2013.-45,1%), te smanjenje u odnosu na prethodnu godinu za 3.046.539,00 kn ili 38,3%.

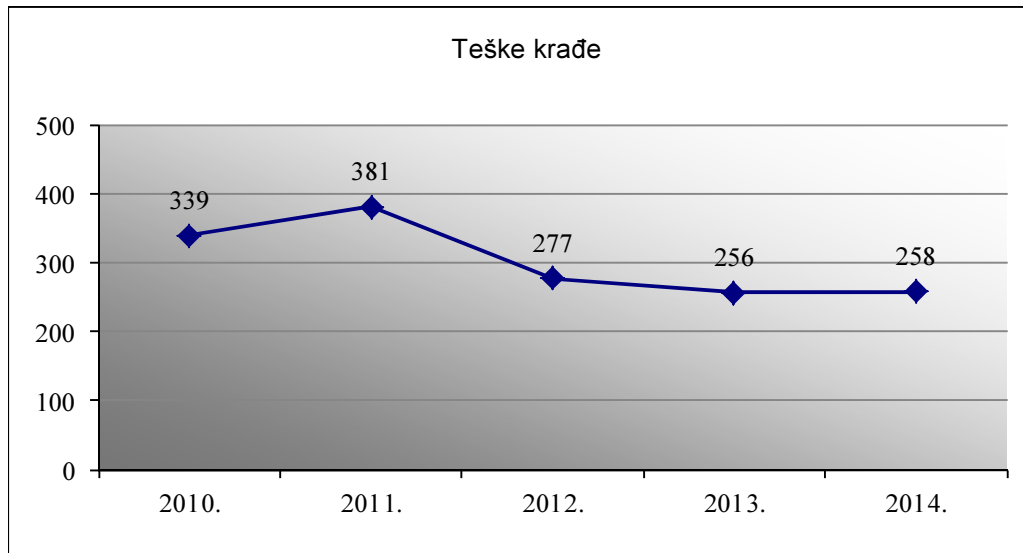
Evidentirane su 133 Krađe (2013.-159), što je smanjenje za 26 djela ili za 16,4%. U sumi općeg kriminaliteta čine 19,9% (2013.-25,4%). Ukupna razriješenost bilježi smanjenje na 26,3% (2013.-38,4%). Evidentirana materijalna šteta iznosi 1.003.609,00 kuna i manja je za 12,4% od prošlogodišnjih 1.146.112,00 kuna.



Grafikon: Kaznena djela Krađa od 2010. do 2014.

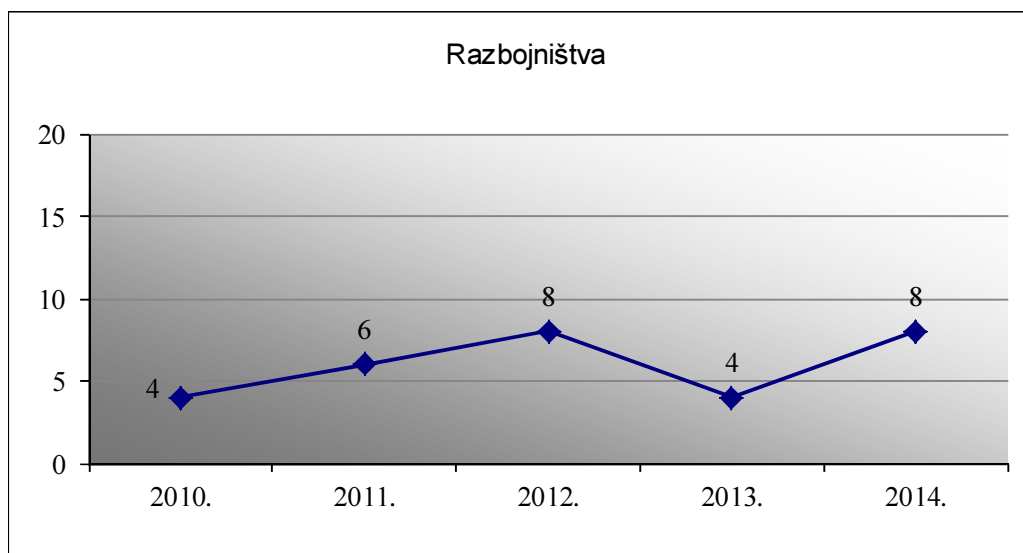
Evidentirano je 258 Teških krađa (2013.-256), što je povećanje za 2 ili 0,8%. U sumi općeg kriminaliteta sudjeluju s 38,5% (2013.-40,9%). Ukupna razriješenost iznosi 34,9%

(2013.-37,1%). Ukupno evidentirana materijalna šteta iznosi 2.001.657,00 kuna i manja je za 37,4% od prošlogodišnjih 3.196.354,00 kuna.



Grafikon: Kaznena djela Teške krađa od 2010. do 2014.

Broj kaznenih djela Razbojništva povećao se na 8 (2013.-4) odnosno za 4 djela ili 100% i u općem kriminalitetu ova kaznena djela sudjeluju sa 1,2% (2013.-0,6%). Razriješeno je 7 djela što je 87,5% (2013.-75,0%), dok je jedno djelo ostalo nerazriješeno. Evidentirana materijalna šteta iznosi 19.579,00 kuna i veća je za 257,3% od prošlogodišnjih 5.480,00 kuna.



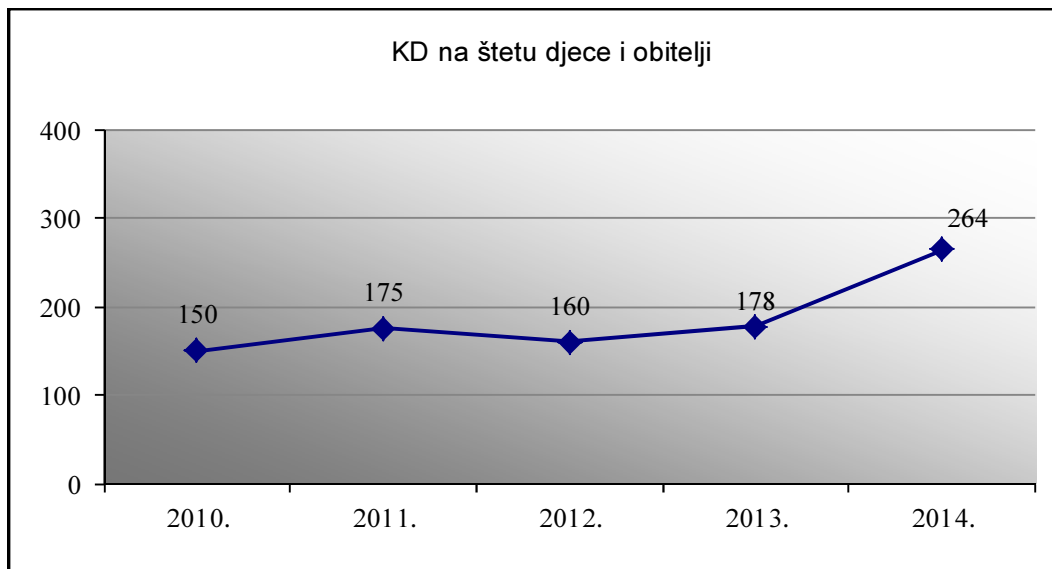
Grafikon: Kaznena djela Razbojništva od 2010. do 2014.

NAZIV KAZNENOG DJELA	2014.	2013.	+/- (%)
Teška krađa (čl.229)	258	256	0,8%
Krađa (čl.228)	133	159	-16,4%
Nedozvoljena upotreba osobnih podataka (čl.146)	53	2	2550,0%
Oštećenje tuđe stvari (čl.235)	47	37	27,0%
Prijevarena (čl.236)	46	43	7,0%
Prijetnja (čl.139)	33	25	32,0%
Krivotvorenje isprave (čl.278)	21	30	-30,0%
Teška tjelesna ozljeda (čl.118)	9	8	12,5%
Protuzakoniti lov i ribolov (čl.204)	8	14	-42,9%
Razbojništvo (čl.230)	8	4	100,0%
Neovlaštena uporaba tuđe pokretne stvari (čl.234)	7	4	75,0%
Davanje lažnog iskaza (čl.305)	7	2	250,0%
Dovođenje u opasnost života i imovine (čl.215)	4	6	-33,3%
Napad na službenu osobu (čl.315)	4	5	-20,0%
Lažno prijavljivanje KD (čl.304)	4	3	33,3%
Narušavanje nepovredivnosti doma i poslovnog prostora (čl.141)	3	4	-25,0%
Nametljivo ponašanje (čl.140)	2	2	
Teško ubojstvo - pokušaj (čl.111)	2	1	100,0%
Protupravno oduzimanje sobode (čl.136)	2	1	100,0%
Ubojstvo - pokušaj (čl.110)	2		
Prouzročenje smrti iz nehaja (čl.113)	2		
Nepružanje pomoći (čl.123)	2		
Silovanje (čl.153)	2		
Razbojnička krađa (čl.231)	2		
Prisila prema službenoj osobi (čl.314)	1	4	
Prikrivanje (čl.244)	1	3	
Bludne radnje (čl.155)	1	1	
Utaja (čl.232)	1	1	
Teško ubojstvo (čl.111)	1		
Onečišćenje okoliša (čl.193)	1		
Ubijanje ili mučenje životinja (čl.205)	1		
Uništenje ili oštećenje znakova za opas. (čl.218)	1		
Povreda mira pokojnika (čl.332)	1		
Spolni odnošaj bez pristanka (čl.152)		3	
Ubojstvo (čl.110)		2	
Tjelesna ozljeda (čl.117)		1	
Teška tjelesna ozljeda s posljedicom smrti (čl.120)		1	
Uništenje ili oštećenje javnih naprava (čl.216)		1	
Neizvršenje sudske odluke (čl.311)		1	
Lažna uzbuna (čl.316)		1	
Dogovor za počinjenje KD (čl.327)		1	
Ukupno	670	626	7,0%

Tabela: Kaznena djela općeg kriminaliteta

KAZNENA DJELA NA ŠTETU DJECE I OBITELJI

Evidentirano je 264 kaznenih djela na štetu djece i obitelji (2013.-178), što je povećanje za 86 djela ili 48,3%. Povećanje broja kaznenih djela prisutno je kroz sve oblike ovog segmenta kriminaliteta.



Grafikon: Kaznena djela na štetu djece i obitelji od 2010. do 2014.

Kaznena djela po glavama	2014.		2013.		+/- (%)
	KD	udio	KD	udio	
KD protiv života i tijela (gl.10)	31	11,7%	14	7,9%	121,4%
KD protiv osobne slobode (gl.13)	82	31,1%	52	29,2%	57,7%
KD protiv spolne slobode (gl.16)	12	4,5%	4	2,2%	200,0%
KD spolnog zlostavljanja i iskorištavanja djeteta (gl.17)	49	18,6%	27	15,2%	81,5%
KD protiv braka, obitelji i djece (gl.18)	90	34,1%	81	45,5%	11,1%
Ukupno	264	100,0%	178	100,0%	48,3%

Tabela: Kaznena djela na štetu djece i obitelji po glavama kaznenog zakona

NAZIV KAZNENOG DJELA	2014.	2013.	+/- (%)
Prijetnja (čl.139)	71	47	51,1%
Povreda djetetovih prava (čl.177)	56	56	
Spolna zlorporaba djeteta mlađeg od 15 g. (čl.158)	39	11	254,5%
Povreda dužnosti uzdržavanja (čl.172)	25	13	92,3%
Tjelesna ozljeda (čl.117)	24	8	200,0%
Nametljivo ponašanje (čl.140)	9	4	125,0%
Spolni odnošaj bez pristanka (čl.152)	7		
Upoznavanje djece sa pornografijom (čl.165)	6	1	500,0%
Neprovođenje odluke za zaštitu dobrobiti djeteta (čl.173)	5	5	
Omogućavanje izvanbračnog života s djetetom (čl.170)	3	7	-57,1%
Zadovoljenje pohote pred djetetom ml.od 15 g (čl.160)	2	10	-80,0%
Bludne radnje (čl.155)	2	4	-50,0%
Iskorištavanje djece za pornografiju (čl.163)	2	1	100,0%
Protupravo oduzimanje slobode (čl.136)	2		
Spolno uznemiravanje (čl.156)	2		
Teška tjelesna ozljeda iz nehaja (čl.121)	1		
Silovanje (čl.153)	1		
Povreda privatnosti djeteta (čl.178)	1		
Mamljenje djece za zadovoljenje spolnih potreba (čl.161)		4	
Prisila (čl.138)		1	
Ukupno	264	178	48,3%

Tabela: Kaznena djela na štetu djece i obitelji

Prema čl. 95. Obiteljskog zakona na javnim mjestima nakon 23,00 sata bez pratnje roditelja ili punoljetne osobe u koju isti imaju povjerenje zatečeno je 98 osoba mlađih od 16 godina (2013.-101) o čemu su izvješteni nadležni Centri za socijalnu skrb, a radi se o 37 osoba ženskog spola i 61 osobi muškog spola.

Zakonom o zaštiti od nasilja u obitelji utvrđeno je pojačano pravo intervencije države u obitelj po pitanju zaštite i dobrobiti djece. Tako je postupajući po čl. 4. Nasilničko ponašanje u obitelji evidentirano 388 prekršaja (2013.-507) što je smanjenje od 23,5%. Kao i prethodnih godina postoji i niz neprijavljenih nasilja u obitelji, a da je problem egzistirajući, pokazuju i podaci iz ranijih godina.

Kampanja „Živim život bez nasilja“ koja se i nadalje provodi dobar je primjer pokušaja senzibiliziranja javnosti glede problematike nasilja, a kako bi se građane potaklo na promjenu stava, te ga shvatilo kao neprihvatljivu društvenu pojavu koja zahtijeva reakciju cjelokupne društvene zajednice.

Na razini države u osnovnim i srednjim školama pod nazivom „Zdrav za 5“ provodi se i projekt prevencije ovisnosti i podizanja razine svijesti o vlastitoj ulozi u očuvanju životne okoline, te samosvijesti o odgovornosti u očuvanju vlastitog i tuđeg zdravlja i sigurnosti.

Policajska uprava provodi projekt „Dan kao san“ koji ima za cilj pomoć i potporu ranjivim društvenim skupinama, jer su upravo one često izložene nasilju i neprihvatljivom ponašanju, a u njegovo su se provođenje uključili i brojni partneri.

Aktivnosti pod nazivom „Nisi sam“, usmjerene su na sprječavanje nasilja među djecom i mladima te sprječavanja nasilja putem društvenih mreža.

Vijeća za prevenciju kriminaliteta, kojih je 8 na području Policijske uprave podržavaju preventivne aktivnosti i uključena su u rješavanje problema na području svojeg djelovanja, a Policijska uprava u suradnji s institucijama/partnerima provodi i niz aktivnosti prema kalendaru važnijih datuma/obljetnica (međunarodni i nacionalni).

KAZNENA DJELA POČINJENA OD STRANE DJECE I MALOLJETNIKA

Evidentirano je povećanje broja kaznenih djela koja su počinila djeca i maloljetnici, odnosno isti su detektirani kao počinitelji 121 kaznenog djela, što je povećanje za 13 djela ili 12,0% u odnosu na prethodnu godinu (2013.-108). U ukupnom broju ova djela sudjeluju sa 8,4% (2013.-8,3%).

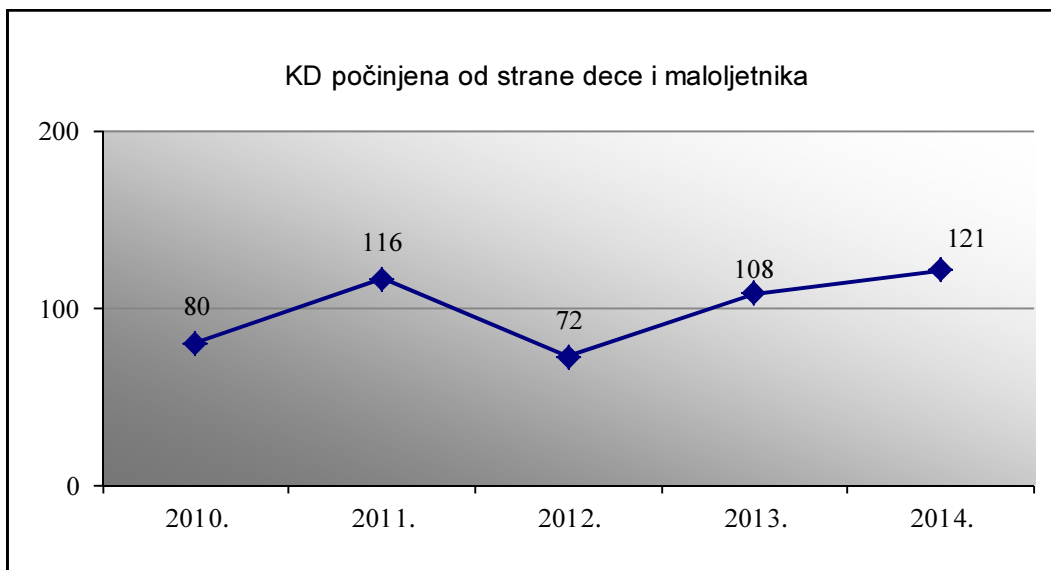
Kao i usporedne godine najzastupljenija su kaznena djela iz domene imovinskih delikata, a njihov broj bilježi povećanje. Slijede kaznena djela protiv zdravlja ljudi, odnosno djela iz segmenta zlouporabe opojnih droga, čiji broj bilježi smanjenje, te kaznena djela protiv spolnog zlostavljanja i iskorištavanja djeteta i kaznena djela protiv privatnosti, a koja su oba segmenta u znatnom porastu.

Kaznena djela po glavama	2014.		2013.		+/- (%)
	KD	udio	KD	udio	
KD protiv imovine (gl.23)	51	42,1%	45	41,7%	13,3%
KD protiv zdravlja ljudi (gl.19)	30	24,8%	40	37,0%	-25,0%
KD spolnog zlostavljanja i iskorištavanja djeteta (gl.17)	19	15,7%	3	2,8%	533,3%
KD protiv privatnosti (gl.14)	10	8,3%			
KD protiv života i tijela (gl.10)	5	4,1%	3	2,8%	66,7%
KD protiv javnog reda (gl.30)	2	1,7%	6	5,6%	-66,7%
KD protiv osobne slobode (gl.13)	2	1,7%	3	2,8%	-33,3%
KD protiv opće sigurnosti (gl.21)	1	0,8%	1	0,9%	
KD protiv sigurnosti prometa (gl.22)	1	0,8%	1	0,9%	
KD protiv spolne slobode (gl.16)			4	3,7%	
KD protiv okoliša (gl.20)			1	0,9%	
KD protiv pravosuđa (gl.29)			1	0,9%	
Ukupno	121	100,0%	108	100,0%	12,0%

Tabela: Kaznena djela počinjena od strane djece i maloljetnih osoba po glavama Kaznenog zakona

NAZIV KAZNENOG DJELA	2014.	2013.	+/- (%)
Teška krađa (čl.229)	34	22	54,5%
Spolna zlorporaba djeteta mlađeg od 15 godina (čl.158)	18	2	800,0%
Neovlaštena proizvodnja i promet drogama (čl.190)	15	23	-34,8%
Omogućavanje trošenje droga (čl.191)	15	17	-11,8%
Nedozvoljena uporaba osobnih podataka (čl.146)	10		
Krađa (čl.228)	6	13	-53,8%
Oštećenje tuđe stvari (čl.235)	6	6	
Teška tjelesna ozljeda (čl.118)	3	3	
Prijetnja (čl.139)	2	1	100,0%
Razbojništvo (čl.230)	2		
Nedozvoljeno posjed., izrada i nabav oružja i eks. stvari (čl.331)	1	4	-75,0%
Iznuda (čl.243)	1	3	-66,7%
Izazivanje prometne nesreće u cestovnom prometu (čl.227)	1	1	
Neovlaštena uporaba tuđe pokretne stvari (čl.234)	1	1	
Tjelesna ozljeda (čl.117)	1		
Teška tjelesna ozljeda iz nehaja (čl.121)	1		
Upoznavanje djece sa pornografijom (čl.165)	1		
Uništenje, oštećenje ili zlorporaba znaka za opasnost (čl.218)	1		
Prijetnja (čl.236)	1		
Prisila prema SO (čl.314)	1		
Bludne radnje (čl.155)		4	
Prisila (čl.138)		1	
Nametljivo ponašanje (čl.140)		1	
Iskorištavanje djece za pornografiju (čl.163)		1	
Protuzakonit lov i ribolov (čl.204)		1	
Dovođenje u opa. života i imo. općeop.radnjom ili sred. (čl.215)		1	
Lažno prijavljivanje KD (čl.304)		1	
Napad na službenu osobu (čl.315)		1	
Lažna uzbuna (čl.316)		1	
Ukupno	121	108	12,0%

Tabela: Kaznena djela počinjena od strane djece i maloljetnih osoba



Grafikon: Kaznena djela počinjena od strane djece i maloljetnih osoba od 2010. do 2014.

GOSPODARSKI KRIMINALITET

Iz segmenta gospodarskog kriminaliteta evidentirano je 215 kaznenih djela, što je u odnosu na prethodnu godinu povećanje za 21 djelo ili 10,8% (2013.-194).



Grafikon: Kaznena djela gospodarskog kriminaliteta od 2010. do 2014.

Najzastupljenija kaznena djela su Nedozvoljena trgovina, a slijede kaznena djela Krivtvorenje službene ili poslovne isprave, Zlouporaba povjerenja u gospodarskom poslovanju te Utaja poreza i carine.

Materijalna šteta u segmentu gospodarskog kriminaliteta iznosi 30.569.199,00 kuna (2013.-9.405.940,00 kn), što je povećanje za 21.163.259,00 kuna ili 225,0%. U ukupnom iznosu materijalne štete za 2014. godinu gospodarski kriminalitet sudjeluje sa 84,6% (2013.-53,3%).

NAZIV KAZNENOG DJELA	2014.	2013.	+/- (%)
Nedozvoljena trgovina (čl.264)	94	52	80,8%
Krivtvođenje službene ili poslovne isprave (čl.279)	27	19	42,1%
Zloupotrebavanje povjerenja u gosp. poslovanju (čl.246)	20	34	-41,2%
Utaja poreza ili carine (čl.256)	19	3	533,3%
Zloupotrebavanje položaja i ovlasti (čl.291)	17	4	325,0%
Prijevarama u gospodarskom poslovanju (čl.247)	12	22	-45,5%
Primanje mita (čl.293)	6	17	-64,7%
Davanje mita (čl.294)	5	16	-68,8%
Pronevjera (čl.233)	5	6	-16,7%
Povreda obveza vođenja trg. i posl. knjiga (čl.248)	3	5	-40,0%
Računalna prijevarama (čl.271)	2	6	-66,7%
Zloupotrebavanje osiguranja (čl.238)	2		
Pogodovanje vjerovnika (čl.250)	1	4	-75,0%
Povreda tuđih prava (čl.241)	1		
Pranje novca (čl.265)	1		
Zakon o trgovačkim društvima (čl.624.....629)		3	
Zloupotrebavanje povjerenja (čl.240)		1	
Primanje mita u gospodarskom poslovanju (čl.252)		1	
Davanje mita u gospodarskom poslovanju (čl.253)		1	
Ukupno	215	194	10,8%

Tabela: Kaznena djela gospodarskog kriminaliteta

Nastavljen je rad u sferi koruptivnih djela te je prijavljeno 28 koruptivnih kaznenih djela (2013.-39).

TERORIZAM, EKSTREMNO NASILJE I RATNI ZLOČIN

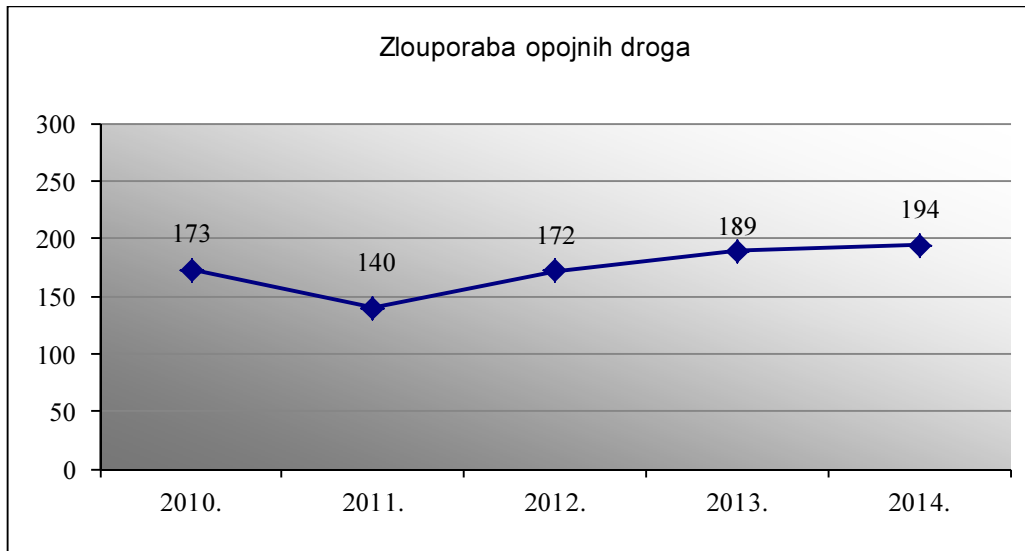
Zabilježeno je 1 kazneno djelo iz segmenta terorizma i ekstremnog nasilja (2013.-2), što je smanjenje za 1 djelo ili 50,0%, dok djela iz djelokruga rada ratnih zločina na području ove Policijske uprave nije bilo.

NAZIV KAZNENOG DJELA	2014.	2013.	+/- (%)
Javno poticanje na nasilje i mržnju (čl.325)	1	1	
Povreda ugleda RH (čl.349)		1	
Lažna uzbuna (čl.316)			
Ukupno	1	2	-50,0%

Tabela: Kaznena djela terorizma i ekstremnog nasilja

KRIMINALITET ZLOUPORABE DROGA

Evidentirana su 194 kaznena djela zlouporabe opojnih droga (2013.-189), što je povećanje za 5 djela ili 2,6%. U ukupnom broju kaznenih djela ova kaznena djela sudjeluju sa 13,5% (2013.-14,6%).



Grafikon: Kaznena djela zlouporabe opojnih droga od 2010. do 2014. godine

NAZIV KAZNENOG DJELA	2014.	2013.	+/- (%)
Neovlaštena proizvodnja i promet drogama (čl.190)	67	89	-24,7%
Omogućavanje trošenje droga (čl.191)	127	100	27,0%
Ukupno	194	189	2,6%

Tabela: Kaznena djela zlouporabe opojnih droga

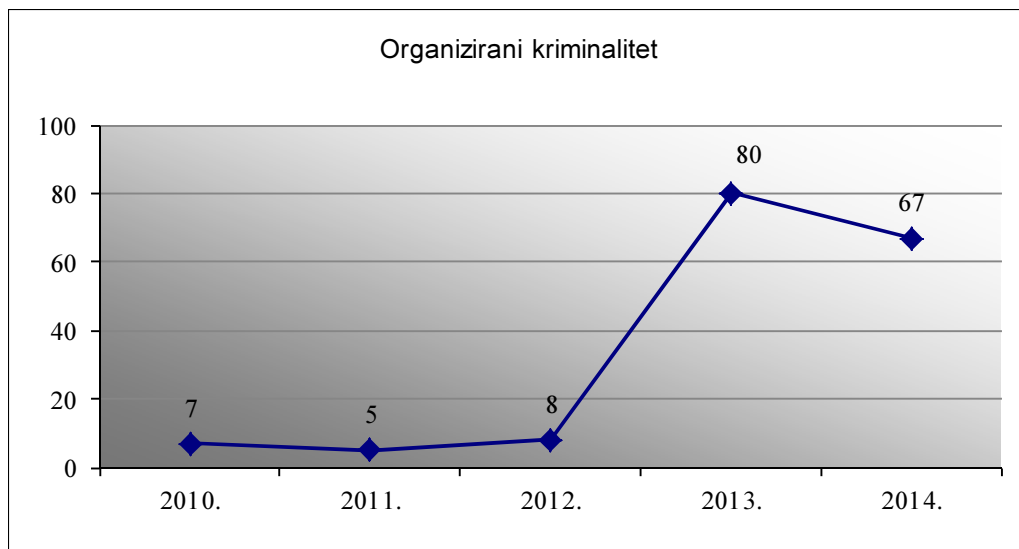
Oduzeta opojna droga	KOLIČINA	
	2014.	2013.
Marihuana (g)	1.454,65	1.069,48
Cannabis-biljka (kom)	46	421
Cannabis-sjemenke (g)	13,70	6,52
Sintetički kanabinoid (g)	35,43	19,95
Heroin (g)	5,90	
Hašiš (g)	2,10	2,00
Ecstasy (g)	35,00	20,44
Amfetamin (g)	0,78	1,05
Psilocybin (g)		147,90
Salvia divinorum (g)		9,70
Metamfetamin (g)		3,52
LSD (doza)	28,00	
Barbiturat (g)	10	
Methadione (kom)	35	
Normabel (kom)	5	
Buprenofin (kom)	1	
Xanax (kom)		1

Tabela: Oduzeta opojna droga

Evidentirane su 92 zapljene opojnih droga (2013.-88), što je 4,5% više od prethodne godine. Marihuana kao i uzgoj i priprema cannabis biljke i dalje ostaje osnovni problem, a razvidna je upotreba i Sintetičkog kanabionida, LSD-a i Ecstasy-a.

ORGANIZIRANI KRIMINALITET

Evidentirano je 67 kaznenih djela organiziranog kriminaliteta (2013.-80), što je u odnosu na prethodnu godinu smanjenje za 13 djela ili 16,3%.



Grafikon: Kaznena djela organiziranog kriminaliteta

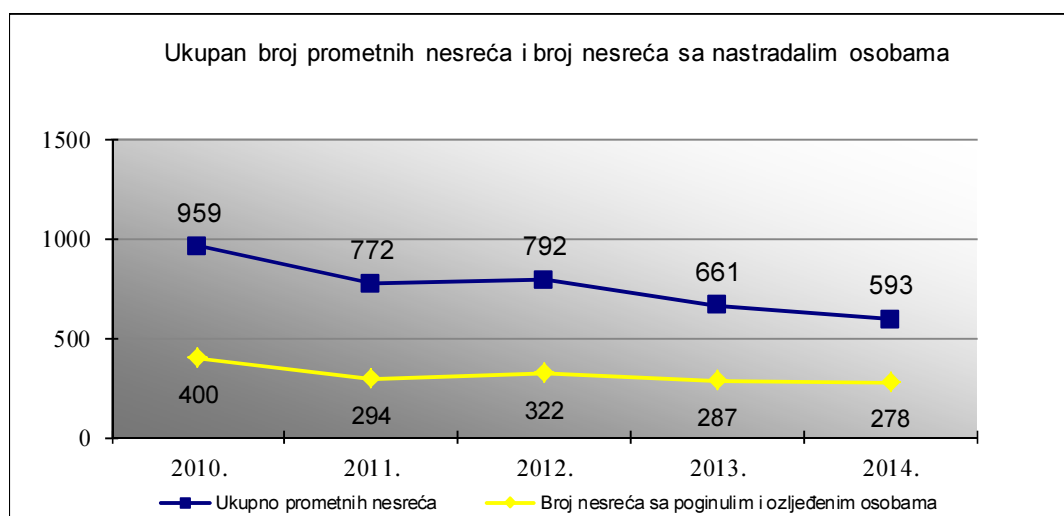
NAZIV KAZNENOG DJELA	2014.	2013.	+/- (%)
Iznuda (čl.243)	10	4	150,0%
Krivotvorenje novca (čl.274)		6	
Protuzakonito ulaženje, kretanj i boravak u RH (čl.326)	10	2	400,0%
Nedozvoljeno posjed., izrada i nabava oružja i eks.tvari (čl.331)	47	68	-30,9%
Ukupno	67	80	-16,3%

Tabela: Kaznena djela organiziranog kriminaliteta

II. STANJE SIGURNOSTI CESTOVNOG PROMETA

PROMETNE NESREĆE I POSLJEDICE

Ukupno su se dogodile 593 prometne nesreće, što je u odnosu na prošlu godinu sa 661 nesrećom smanjenje za 68 nesreća ili 10,3%. Nastradala je 361 osoba (2013.-378), što je smanjenje za 17 osoba ili 4,5%.

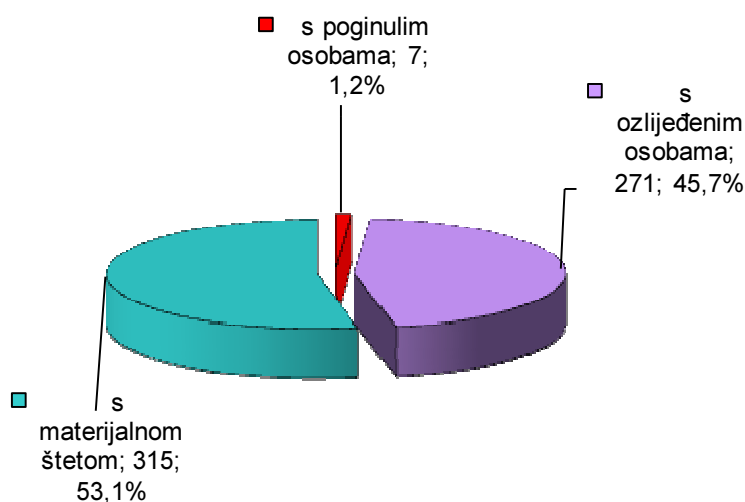


Grafikon: Prometne nesreće i stradale osobe od 2010. do 2014. godine

Tijekom 2014. godine dogodilo se 7 nesreća sa poginulim osobama što je povećanje za 3 prometne nesreće ili 75,0% (2013.-4), 271 nesreća sa ozljeđenim osobama što je smanjenje za 12 nesreća ili 4,2% (2013.-283) te 315 nesreća s materijalnom štetom, a što je smanjenje za 59 nesreća ili 15,8% (2013.-374).

PROMETNE NESREĆE	2014.	2013.	+/- (%)
s poginulim osobama	7	4	75,0%
s ozljeđenim osobama	271	283	-4,2%
s materijalnom štetom	315	374	-15,8%
UKUPNO	593	661	-10,3%

Tabela: Struktura prometnih nesreća



Grafikon: Struktura prometnih nesreća

Smrtno je stradalo 7 osoba što je povećanje za 1 osobu ili 16,7% (2013.-6), 62 osobe su zadobile teške ozljede što je povećanje za 3 osobe ili 5,1% (2013.-59), dok su 292 osobe zadobile lake tjelesne ozljede što je smanjenje za 21 osobu ili 6,7% (2013.-313).

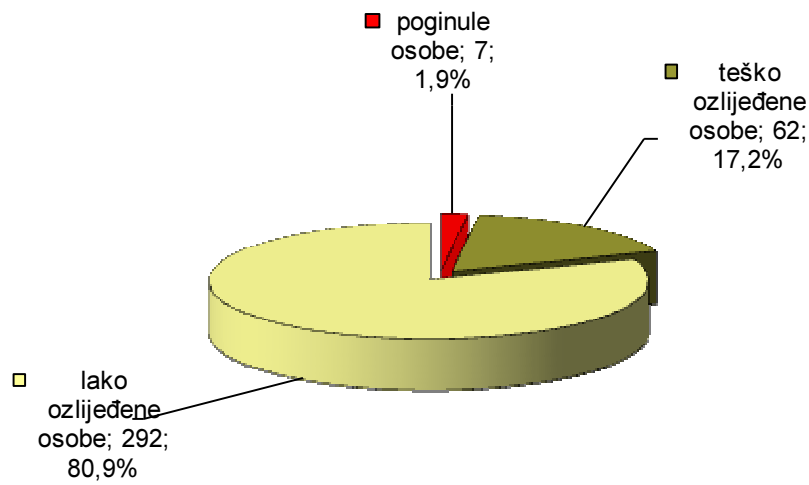
STRADALE OSOBE	2014.	2013.	+/- (%)
poginule osobe	7	6	16,7%
teško ozlijeđene osobe	62	59	5,1%
lako ozlijeđene osobe	292	313	-6,7%
UKUPNO	361	378	-4,5%

Tabela: Posljedice prometnih nesreća

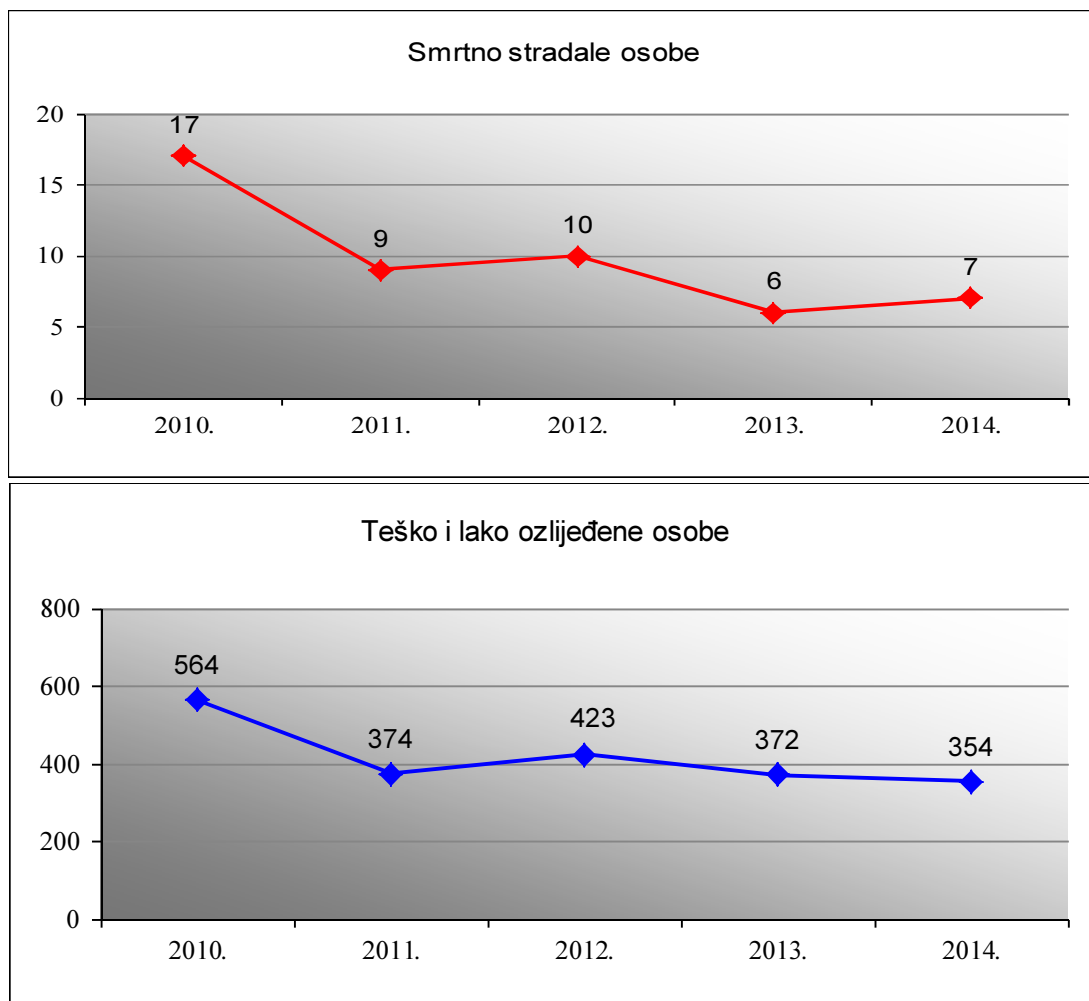
Nastradalo je 244 vozača (2013.-255), a što je smanjenje za 4,3% u odnosu na prethodnu godinu. Smrtno je stradalo 5 vozača (2013.-5), 48 je zadobilo teške ozljede (2013.-45), a 191 lake ozljede (2013.-205).

Nastradala su 94 putnika u vozilu (2013.-94) što je isti broj, od kojih je 1 smrtno stradao (2013.-1), 8 je zadobilo teške ozljede (2013.-10), a 85 lake ozljede (2013.-83).

Nastradala su 23 pješaka (2013.-29) što je 20,7% manje. Smrtno je stradao 1 pješak (2013.-0), teške ozljede zadobilo je 6 pješaka (2013.-4), a 16 je zadobilo lake ozljede (2013.-25).



Grafikon: Posljedice prometnih nesreća



Grafikon: Smrtno stradale te teško i lako ozlijeđene osobe od 2010. do 2014. godine

PROMETNE NESREĆE I STRADAVANJA MLADIH VOZAČA

Prateći prometne nesreće mladih vozača i njihova stradavanje u 2014. godini se bilježi pad broja nesreća i broja stradalih osoba.

Evidentirane su 94 prometne nesreće koje su uzrokovali mladi vozači, što je smanjenje za 15 nesreća ili 13,8% (2013.-109). Mladi vozači nisu prouzročili niti jednu prometnu nesreću sa smrtnom posljedicom (2013.-1), 43 nesreće sa ozlijeđenim osobama, što je za 10,4% manje (2013.-48), te 51 nesreću sa materijalnom štetom, odnosno 15,0% manje (2013.-60).

PROMETNE NESREĆE MLADIH VOZAČA	2014.	2013.	+/- (%)
s poginulim osobama	0	1	
s ozlijeđenim osobama	43	48	-10,4%
s materijalnom štetom	51	60	-15,0%
UKUPNO	94	109	-13,8%

Tabela: Prometne nesreće mladih vozača

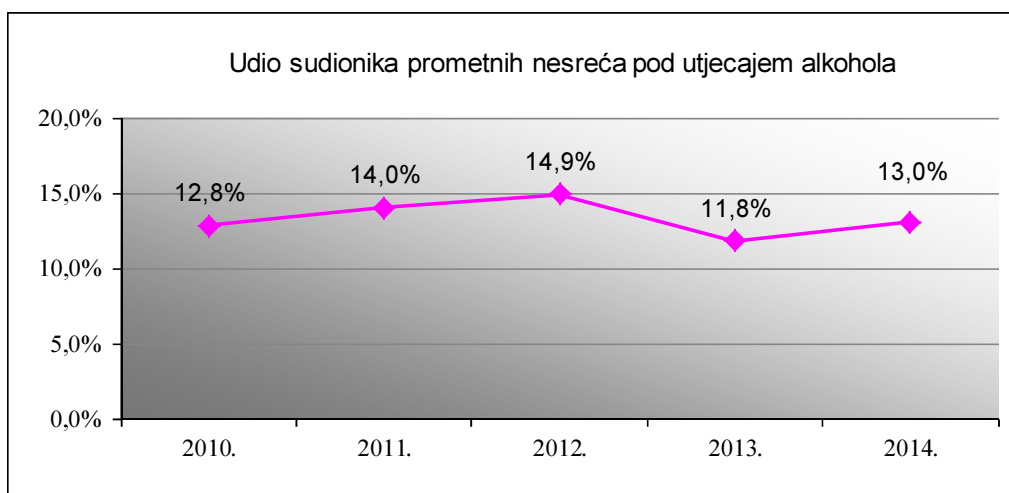
Ukupno su stradala 42 mlada vozača, što je smanjenje za 14 ili 25,0% (2013.-56). Teške tjelesne ozlijede zadobila su 4 mlada vozača (2013.-4), 38 je zadobilo lake tjelesne ozlijede, što je manje za 13 ili 25,5%, dok smrtno stradalih nije bilo (2013.-1).

STRADALE OSOBE	2014.	2013.	+/- (%)
poginule osobe	0	1	
teško ozlijeđene osobe	4	4	0,0%
lako ozlijeđene osobe	38	51	-25,5%
UKUPNO	42	56	-25,0%

Tabela: Stradavanja mladih vozača

SUDIONICI PROMETNIH NESREĆA POD UTJECAJEM ALKOHOLA

Jedna od negativnih karakteristika koja prati sigurnost cestovnog prometa je udio sudionika prometnih nesreća pod utjecajem alkohola, a isti u 2014. godini iznosi 13,0% i veći je od prethodne godine kada je iznosio 11,8% ukupnog broja sudionika.



Grafikon: Sudionici pod utjecajem alkohola od 2010. do 2014.

VRSTE I OKOLNOSTI NASTANKA PROMETNIH NESREĆA

Prema vrstama prometnih nesreća situacija je ista kao i prethodne godine. Najviše je bilo slijetanja vozila s ceste i to 163 ili 27,5% ukupnog broj nesreća, slijedi bočni sudar s 135 nesreća, što je 22,8% nesreća, sudar vozila iz suprotnih smjerova s 66 nesreća, što je 11,1%, sudar vožnjom u slijedu sa 45 nesreća što je 7,6% ukupnog broja.

Vrste prometnih nesreća	2014.	2013.	+/- (%)
Slijetanje vozila s ceste	163	179	-8,9%
Bočni sudar	135	147	-8,2%
Sudar iz suprotnih smjerova	66	70	-5,7%
Sudar vožnjom u slijedu	45	61	-26,2%
Udar vozila u parkirano vozilo	36	38	-5,3%
Sudar vožnjom unazad	27	29	-6,9%
Nalet na biciklistu	26	20	30,0%
Udar vozila u objekt na cesti	21	33	-36,4%
Nalet na pješaka	20	27	-25,9%
Sudar usporednom vožnjom	18	12	50,0%
Nalet na životinju	4	19	-78,9%
Nalet na motociklistu	1	2	-50,0%
Sudar sa željezničkim vozilom	0	1	0,0%
Ostalo	31	23	34,8%
UKUPNO	593	661	-10,3%

Tabela: Vrste prometnih nesreća

Od okolnosti koje su prethodile prometnim nesrećama i nadalje najveći udio ima brzina neprimjerena uvjetima zbog koje se dogodilo 105 nesreća ili 18,0% ukupnog broja nesreća koje su uzrokovali vozači, slijedi nepoštivanje prednosti prolaza sa 90 ili 15,4% nesreća, vožnja na nedovoljnoj udaljenosti sa 50 ili 8,6% i nepropisna brzina sa 47 ili 7,9%.

Okolnosti prometnih nesreća	2014.	2013.	+/- (%)
Brzina neprimjerena uvjetima	105	155	-32,3%
Nepoštivanje prednosti prolaza	90	103	-12,6%
Vožnja na nedovoljnoj udaljenosti	50	57	-12,3%
Nepropisna brzina	47	32	46,9%
Nepropisno uključivanje u promet	39	42	-7,1%
Nepropisna vožnja unazad	35	37	-5,4%
Nepropisno skretanje	30	31	-3,2%
Nepropisno pretjecanje	24	23	4,3%
Nepropisno mimoilaženje	23	18	27,8%
Nemarno postupanje s vozilom	10	7	42,9%
Nepoštivanje svjetlosnog znaka	8	11	-27,3%
Nepropisno obilaženje	5	5	0,0%
Zakašnjelo uočavanje opasnosti	4	10	-60,0%
Ostalo	123	130	-5,4%
Ukupno	593	661	-10,3%

Tabela: Okolnosti prometnih nesreća

Uslijed neprimjerene i nepropisne brzine zajedno dogodile su se 153 nesreće (2013.-187) što je smanjenje za 34 nesreće ili 18,2%. Dogodilo se 5 prometnih nesreća s poginulim osobama (2013.-1) što je 400,0% više, 90 nesreće s ozlijeđenim osobama (2013.-89) što je 1,1% više te 58 nesreća s materijalnom štetom (2013.-97) što je 40,2% manje.

U tim prometnim nesrećama stradalo je 120 osoba (2013.-126) što je 4,8% više, od čega je 5 osoba smrtno stradalo (2013.-2) što je 150% više, 24 osobe su teško ozlijeđene (2013.-22) što je 9,1% više, a 91 lakše (2013.-102) što je 8,8% manje.

AKTIVNOSTI PROMETNE POLICIJE

Evidentirano je 11.846 prekršaja iz segmenta cestovnog prometa, što je smanjenje za 607 prekršaja ili 4,9% (2013.-12.453). Iz prometa je isključen 1.901 vozač (2013.-2.043) i 561 vozilo (2013.-591), a privremeno je oduzeto 1.058 vozačkih dozvola (2013.-1.145).

Sankcionirani prekršaji	2014.	2013.	+/- (%)
Brzina	3.373	3.398	-0,7%
Neregistrirana vozila i istek teh. pregleda	515	963	-46,5%
Alkohol	1.699	1.652	2,8%
Pojas	955	878	8,8%
Pretovar	49	114	-57,0%
Prednost prolaska	266	298	-10,7%
Upravljanje prije stjecanja prava	170	206	-17,5%
Pretjecanje	138	188	-26,6%
Kaciga	138	130	6,2%
Nepoštivanje svjetla semafora (vozila)	64	125	-48,8%
Upravljanje za vrijeme zabrane	96	121	-20,7%
Ostalo	4.383	4.380	0,1%
Ukupno	11.846	12.453	-4,9%

Tabela: Sankcionirani prekršaji

Provedena je 51 preventivno-represivna akcija državnog, regionalnog i lokalnog karaktera prema prekršiteljima u prometu (2013.-79) što je smanjenje za 28 akcija ili 35,4%.

Najviše akcija provedeno je na alkohol, odnosno 33, na brzinu 7, na nadzor teretnih vozila 7, na korištenja sigurnosnog pojasa 2, te po 1 na nadzor biciklista te mopedista.

Akcije na...	2014.	2013.	+/- (%)
Alkohol	33	43	-23,3%
Brzina	7	25	-72,0%
Nadzor teretnih vozila	7	5	40,0%
Nadzor korištenja sig. pojasa i mobitela	2	2	0,0%
Nadzora mopedista i motociklista	1	1	0,0%
Nadzor biciklista	1		0,0%
Pojačani nadzor na državnim cestama		1	0,0%
Pojačani nadzor tehničke ispravnosti vozila		1	0,0%
Kretanje pješaka		1	0,0%
Ukupno	51	79	-35,4%

Tabela: Preventivno-represivne aktivnosti

U strukturi provedenih akcija u odnosu na prethodnu godinu došlo je do promjene. Došlo je do smanjenja svih provedenih preventivno-represivnih akcija, s time da nije bilo zasebnih akcija usmjerenih na mlade vozače, pješake, na autobuse kojima se organizirano prevoze djeca, ali su iste kategorije sudionika i vozila obuhvaćene redovnim radom policijskih službenika na terenu i preventivno-represivnim akcijama usmjerenim na nadzor alkoholiziranosti vozača odnosno nadzor teretnih vozila.

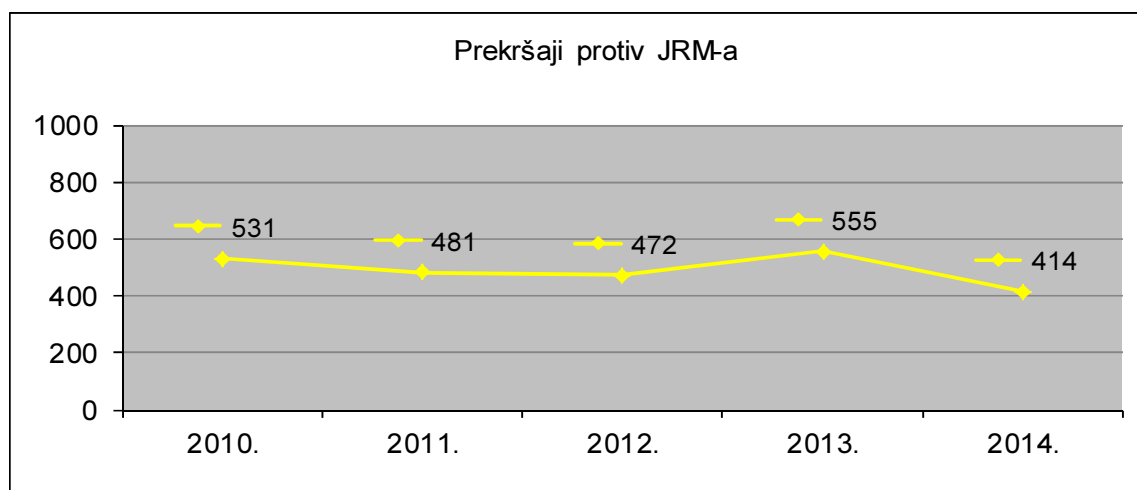
Tijekom godine evidentirano je 2.677 preventivnih aktivnosti (2013.-2.230) što je povećanje za 447 aktivnosti ili 20,0%, a povećanje je najviše prisutno u segmentu sudjelovanja u sredstvima javnog priopćavanja kroz Internet i radio.

Posebice valja istaknuti preventivne aktivnosti poput akcija povodom Međunarodnog dana žena, manifestacije „Sigurno na 2 kotača“, provođenje međuzupanijskog natjecanja iz poznavanja prometnih propisa za djecu s poteškoćama pod nazivom „Ja u prometu“, održavanje „Prometnih igara“ u sklopu obilježavanja Dana obitelji, sudjelovanje u akciji HAK-a „Vidi i klikni“ u dječjim vrtićima, edukaciju vozača i zaposlenika Zavoda za hitnu medicinu Koprivničko-križevačke županije, edukacija djece polaznika „Open fun football school“, organiziranje i provođenje edukativnih predavanja u Gradskoj knjižnici grada Đurđevca na temu sudjelovanja djece u prometu, provođenje akcija „Sigurno i vješto u prometu“ u suradnji s auto-klubovima, provođenje preventivne akcije „Poštujte naše znakove“, sudjelovanje u obilježavanju Europskog tjedna kretanja, prezentacija rada prometne policije na „Križevačkom spravišću“ i „Gospodarskom sajmu“, provođenje preventivne akcije „Dani tehničke ispravnosti vozila“, preventivna akcija nadzora parkiranja na mjestima rezerviranim za osobe s invaliditetom, u suradnja s Udrugom „RODA“ i tvrtkom „Be Safe“, inicirana je i organizirana akcije „Siguran prijevoz djece u vozilu“, koja će se provoditi u razdoblju 2014. – 2016. godina.

U gradu Koprivnici u ljetnim i zimskim mjesecima u funkciji su bile Jedinice prometne mladeži, dok su u 4 osnovne škole na području PU bile u funkciji Školske prometne jedinice.

III. STANJE JAVNOG REDA I MIRA

Evidentirano je 414 prekršaja protiv javnog reda i mira, što je za 141 prekršaj ili 25,4% manje u odnosu na 2013. godinu kada je evidentirano 555 prekršaja. U prekršajima je sudjelovao 651 počinitelj, što je za 143 ili 18,0% manje nego u 2013. godini kada je bilo 794 počinitelja.



Grafikon: Prekršaji protiv javnog reda i mira od 2010. do 2014. godine

Najzastupljeniji su, kao i prethodne godine, prekršaji Tučnjave sa 134 (2013.-172) prekršaja što je 32,4% (2013.-31,0%) ukupnog broj prekršaja, te su nešto učestaliji od prethodne godine. Slijede prekršaji Svađe, vike i galame sa 84 ili 20,3%, prekršaji Drskog ponašanja sa 56 prekršaja ili 14,3%, Omalovažavanja i vrijeđanja ovlaštenih službenih osoba sa 57 prekršaja ili 13,8%, Odavanje skitnji i prosjačenju sa 18 ili 4,3% te držanje životinja bez nadzora sa 16 ili 3,9%.

Smanjen je broj prekršaja Tučnjave za 38 prekršaja ili 22,1%, Drskog ponašanja za 36 prekršaja ili 37,9%, Svađe, vike za 25 prekršaja ili 22,9%, Davanja alkoholnih pića pijanim i malodobnim osobama za 16 prekršaja ili 33,3%. Omalovažavanje i vrijeđanje ovlaštenih službenih osoba za 13 prekršaja ili 18,6%, Držanje životinja bez nadzora za 10 ili 38,5%. S druge strane, za 2 prekršaja povećan je broj prekršaja Odavanje skitnji i prosjačenju te Vrijeđanje ili omalovažavanje moralnih osjećaja građana.

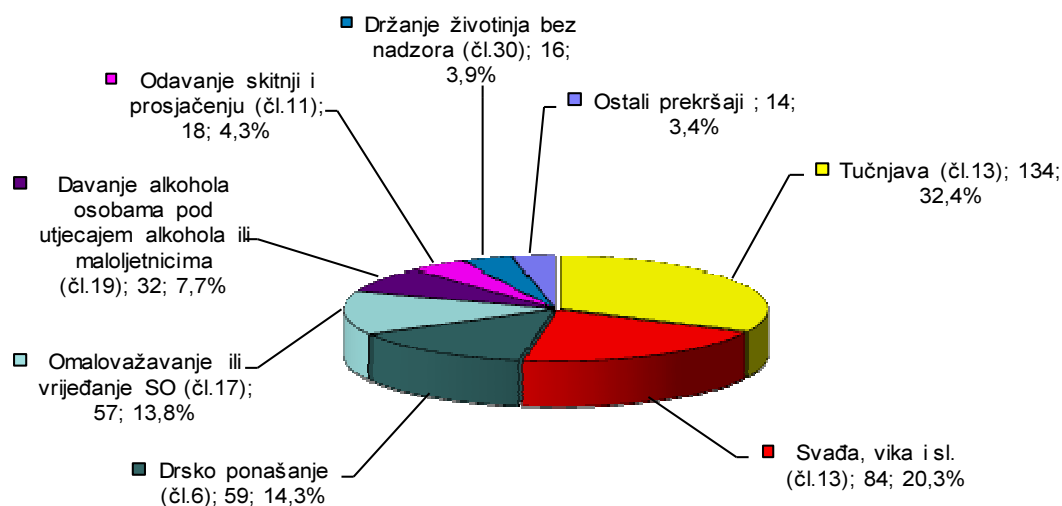
Manji je broj prekršaja počinjenih pod utjecajem alkohola/droga, odnosno evidentirano je 177 takvih prekršaja (2013.-255) što je manje za 78 prekršaja ili 30,6%, odnosno pod utjecajem alkohola izvršeno je 42,8% ukupnog broja prekršaja (2013.-45,9%).

Najčešća mjesta prekršaja su otvoreni javni prostor tj. ulica, trg i slična mjesta, a gdje je evidentirano 250 prekršaja, što je smanjenje za 21,4% (2013.-318), a u ukupnom broju počinjenih prekršaja sudjeluju sa 60,4% (2013.-57,3%). U ugostiteljskim objektima počinjeno

je 118 prekršaja (2013.-172) i u ukupnom broju počinjenih prekršaja isti sudjeluju sa 28,5% (2013.-31,0%). Na javnim skupovima počinjena su 3 narušavanje javnog reda i mira (2013.-1), a na ostalim mjestima 43 (2013.-64).

VRSTA PREKRŠAJA	2014.	2013.	+/- (%)
Tučnjava (čl.13)	134	172	-22,1%
Svađa, vika i sl. (čl.13)	84	109	-22,9%
Drsko ponašanje (čl.6)	59	95	-37,9%
Omalovažavanje ili vrijeđanje SO (čl.17)	57	70	-18,6%
Davanje alkohola osobama pod utjecajem alkohola ili maloljetnicima (čl.19)	32	48	-33,3%
Odavanje skitnji i prosjačenju (čl.11)	18	16	12,5%
Držanje životinja bez nadzora (čl.30)	16	26	-38,5%
Vrijeđanje ili omalovažavanje moralnih osjećaja građana (čl.14)	5	3	66,7%
Neovlašteno pucanje iz vatrenog oružja i sl.(čl.21)	4	4	
Odavanje prostituciji (čl.12)	1	3	-66,7%
Nesprečavanje naruš. JRM-a u ugost. obj. i sl.od odg.os.(čl.28)	1	1	
Uništenje oštećenje i omalovažavanje domaćeg novca (čl.4)	1		
Izmišljanje ili širenje lažnih vijesti (čl.16)		1	
Ostali prekršaji	2	7	-71,4%
Ukupno	414	555	-25,4%

Tabela: Struktura prekršaja protiv javnog reda i mira



Grafikon: Struktura prekršaja protiv javnog reda i mira

Najugroženije vrijeme i nadalje je ono između 18,00 i 24,00 sati kada je evidentirano 137 prekršaja (2013.-176) ili 33,1% ukupnog broja prekršaja (2013.-31,7%). Slijedi broj prekršaja koji se dogodio između 12,00 i 18,00 sati odnosno njih 109 (2013.-153) ili 26,3%

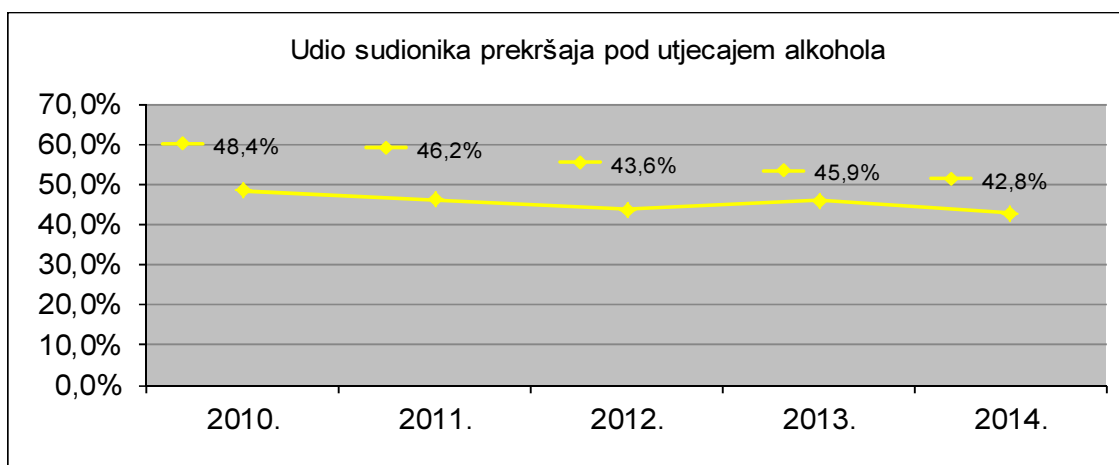
(2013.-27,7%), između 00,00 i 06,00 sati odnosno 93 (2013.-150) ili 22,5% (2013.-27,0%), dok se najmanje prekršaja dogodilo između 06,00 i 12,00 sati i to 75 (2013.-76) ili 18,1% ukupnog broja (2013.-13,7%).

Kao i prošle godine najviše prekršaja dogodilo se tijekom vikenda, odnosno u nedjelju 88 (2013.-130) ili 21,3%, u subotu 81 (2013.-137) ili 19,6%, te u petak 68 (2013.-82) ili 16,4%, dok se najmanje prekršaja događalo utorkom i to 32 (2013.-50) ili 7,7%. Veći broj prekršaja događao se srijedom i četvrtkom, odnosno evidentirana su 43 prekršaja koja su se događala srijedom i čiji je udio u ukupnom broju porastao na 10,4% (2013.-7,4%) te 62 četvrtkom i čiji je udio porastao na 15,0% (2013.-10,6%).

PREKRŠAJI POČINJENI POD UTJECAJEM ALKOHOLA

Broj prekršaja koji su počinjeni pod utjecajem alkohola/droga je manji, no i nadalje visok, tj. pod utjecajem alkohola izvršeno 177 prekršaja (2013.-255) što je manje za 78 prekršaja ili 30,6%, odnosno pod utjecajem alkohola izvršeno je 42,8% ukupnog broja prekršaja (2013.-45,9%).

Tako je pod utjecajem alkohola/droga počinjeno 47,0% Tučnjava (2013.-56,4%), 40,5% Svađa i vika (2013.-43,1%), 54,0% Drskih ponašanja (2013.-53,7%), te 63,2% Omalovažavanja ili vrijeđanja ovlaštenih službenih osoba (2013.- 74,6%).



Grafikon: Prekršaji protiv javnog reda i mira počinjeni pod utjecajem alkohola od 2010. do 2014. godine

IV. STANJE SIGURNOSTI NA DRŽAVNOJ GRANICI

Ukupno je evidentirano 240.662 prijelaza putnika i prometnog osoblja preko državne granice (2013.-235.811), što je za 2,1% više u odnosu na 2013. godinu. Evidentirano je 158.469 stranih putnika (2013.-145.357), što je 9,0% više, te 68.126 domaćih putnika (2013.-67.063), što je 1,6% više.

PREGLED PUTNIKA PREKO DRŽAVNE GRANICE	UKUPNO		+/- (%)
	2014.	2013.	
Strani državljani	158.469	145.357	9,0%
Državljeni Republike Hrvatske	68.126	67.063	1,6%
UKUPNO	226.595	212.420	6,7%
Prometno osoblje	14.067	23.391	-39,9%
UKUPNO	240.662	235.811	2,1%

Tabela: Promet putnika na državnoj granici

Sveukupan broj nezakonitih kretanja uz državnu granicu manju je u odnosu na prethodnu godinu.

ODBIJENI/ZAPRIJEČENI ULAZI/IZLAZI	2014.	2013.	+/- (%)
Odbijeni ulaz	56	60	-6,7%
Zapriječen izlaz za osobe	29	57	-49,1%
Zapriječen izlaz za vozila	7	10	-30,0%

Tabela: Odbijeni/zapriječeni ulazi i izlazi U RH

Evidentirano je 6 nezakonitih prelaska državne granice, što je smanjenje za 40,0% (2013.-10), a u istima je sudjelovalo 7 osoba (2013.-23), od čega je 4 državljana Republike Mađarske, 1 Turske, 1 Rusije i 1 državljanin Republike Hrvatske.

Nije evidentiran niti jedan slučaj korištenja krivotvorenim putnim ispravama (2013.-1), kao niti izbjegavanje granične kontrole (2013.-1).

NEZAKONITI PRELASCI DG		2014.	2013.	+/- (%)
Ilegalni prelazak	događaja	6	10	-40,0%
	osoba	7	23	-69,6%
Uporaba krivotvorene ili tuđe putne isprave	događaja		1	
	osoba		1	
Izbjegavanje granične kontrole	događaja		3	
	osoba		12	

Tabela: Nezakoniti prelasci državne granice

Zabilježena su 3 slučaja krijumčarenja (2013.-7) u kojima su sudjelovale 3 osobe (2013.-15), a u svim slučajevima radilo se o krijumčarenju manjih količina opojnih sredstava.

V. POŽARI

Zabilježena su 43 požara, što je smanjenje za 53 požara ili 55,2% (2013.-96) s ukupnom materijalnom štetom u iznosu od 955.450,00 kuna, što je smanjenje za 49,9% (2013.-1.906.068,00 kn).

U požarima su smrtno stradale 2 osobe (2013.-0), a 1 je teško ozlijeđena (2013.-1).

Vrsta	Požari			Materijalna šteta		
	2014.	2013.	+/- (%)	2014.	2013.	+/- (%)
Građevinski objekti	32	51	-37,3%	913.450 kn	1.221.277 kn	-25,2%
Prijevozna sredstva	10	13	-23,1%	42.000 kn	649.259 kn	-93,5%
Otvoreni prostor	1	32	-96,9%	0 kn	35.532 kn	0,0%
UKUPNO	43	96	-55,2%	955.450 kn	1.906.068 kn	-49,9%

Tabela: Požari i materijalna šteta

Na građevinskim objektima evidentirana su 32 požara što je smanjenje za 19 požara ili 37,3% (2013.-51), a na istima je nastala materijalna šteta u iznosu od 913.450,00 kuna (2013.-1.221.277,00 kn) što je 25,2% manje.

Na prometnim sredstvima evidentirano je 10 požara (2013.-13) što je smanjenje za 3 požara ili 23,1%. Materijalna šteta iznosi 42.000,00 kuna (2013.-649.259,00 kn) i manja je za 93,5%.

Na otvorenom prostoru evidentiran je 1 požar (2013.-32) pri čemu nije evidentirana materijalna šteta (2013.-35.532,00 kn).

VI. EKSPLOZIJE

Tijekom godine evidentirane su 2 eksplozija (2013.-0) i to obje na građevinskim objektima, pri čemu je nastala materijalna šteta procijenjena na 5.000,00 kuna. U eksplozijama su 2 osobe zadobila lake ozljede, a 1 teške.

Načelnik PU
Darko Rep